

Aide

Le bouton  dans la barre d'outils générale permet d'afficher ou non le panel d'aide.

Le panel d'aide reprend 4 volets :







Mes premiers pas : liens reprenant les fichiers d'aide sur les fonctionnalités de l'application

Recherche contextuelle : affichage des résultats des recherches effectuées sur des bases de données externes à l'application à partir des mots clés définis dans chacun des éléments du projet.

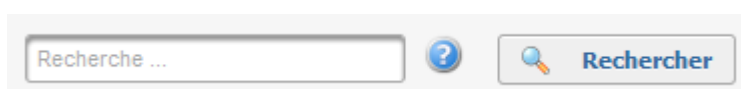
Validation du projet : affichage des résultats de la validation du projet et possibilité de valider le projet.

A propos ... : « A propos de l'application VitruV »

- Des boutons  et  permettent de réduire le panel d'aide.
- Des « punaises »  et  permettent de bloquer ou non le panel d'aide.

Recherche

Un bouton d'aide spécifique à la recherche est disponible dans les écrans de recherche et ouvre directement le PDF d'aide sur la recherche plein texte simple ou avec opérateurs.



Préférences utilisateurs

Par défaut, le panel d'aide est toujours accessible, vous pouvez cependant le cacher systématiquement en modifiant un paramètre dans l'écran des préférences utilisateurs 