

Favoris

Pour sauvegarder un ou plusieurs éléments d'un projet ou d'une source que vous utilisez régulièrement, l'application permet de les sauvegarder dans des favoris afin d'y accéder rapidement, à tout moment.

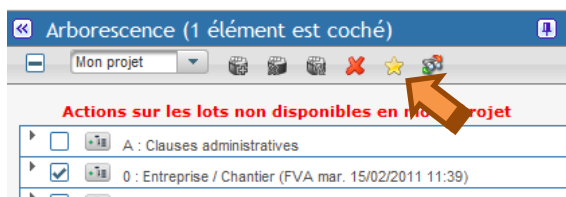
Ce favori peut être appliqué sur n'importe quelle source ou projet.

Les favoris peuvent être transférés d'une application VitruV à une autre.

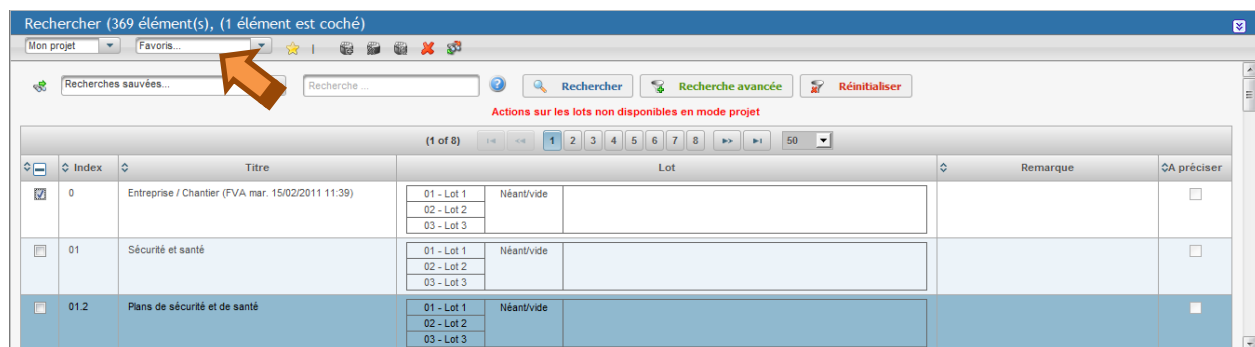
Pour sauvegarder vos favoris, vous devez suivre les étapes suivantes :

1. Cochez les éléments que vous souhaitez retrouver plus tard dans un projet ou une source.

En mode arborescence :



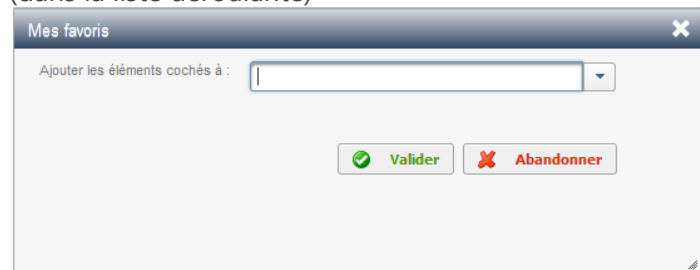
En mode recherche :



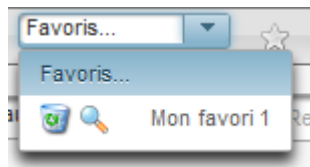
2. Cliquez sur l'icône  pour enregistrer votre favori.



3. Enregistrez votre favori sous un nouveau nom ou ajoutez des éléments à un favori déjà existant (dans la liste déroulante)





4. Cliquez sur valider
5. Réutilisez votre favori en le sélectionnant dans la liste déroulante « Favoris... »



La liste de résultats est filtrée en fonction du favori sélectionné

- Si certains éléments ne sont pas retrouvés, une pop-up d'information apparaît avec les résultats manquants.

Les favoris suivants ne sont pas présents		
Index	Titre	
02.21.2	Direction du chantier et contrôle	Mon projet de
02.21.2a	Direction du chantier et contrôle	Mon projet de
02.21.2x	test	Mon projet de

- Si le favori n'est plus utile, vous pouvez le supprimer via l'icône  présente dans la liste déroulante
- Cliquez sur l'icône  pour visualiser la liste des éléments présents dans votre favori

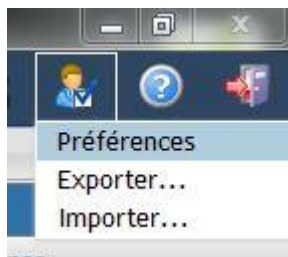
Remarque : les favoris sont personnels et liés à l'application. Cela vous permet de la réutiliser dans tous vos projets et sources. En cas de transfert d'un projet à un collègue, les favoris ne sont pas transférés en même temps que le projet car ils ne sont pas liés au projet.

Informations complémentaires :

- Vous pouvez ajouter des éléments à un favori en mode « Arborescence » également mais vous ne pouvez appliquer un favori que dans les écrans présentant un tableau de résultat de recherche.
- La fonction d'ajout à un favori est également disponible en clic-droit. L'ajout au favori agit non seulement sur l'élément sur lequel vous avez fait clic-droit mais sur tous les autres éléments déjà cochés.

Exporter / importer les favoris ?

Une fonction d'export/import des favoris est possible à partir du menu.



Cela vous permet, par exemple, d'exporter vos favoris dans un fichier et de donner ce fichier à vos collègues.

Pour transférer les favoris, voir la fiche **Configurer son application (préférences)**.