

# Exporter / importer les préférences

Une fonction d'export/import des préférences est disponible à partir du menu.

Cela vous permet, par exemple, d'exporter vos préférences dans un fichier et de donner ce fichier à vos collègues.


Si les données contenues dans les paramètres VitruV ont été altérées ou effacées, ou après une réinstallation de l'application, vous pouvez utiliser la fonction « Importer les préférences » afin de récupérer les préférences utilisateurs exportées auparavant.

Les préférences utilisateurs sont constituées des éléments suivants :

- **Préférences** : Informations générales de l'utilisateur
- **Favoris** : Eléments « favoris » fréquemment utilisés dans vos projets
- **Recherches sauvegardées** : Recherche simple ou avancées que vous utilisez régulièrement
- **Maitres d'ouvrage** : Maitres d'ouvrage pour lesquels vous travaillez
- **Auteurs de projet** : Auteurs de projet pour lesquels travaillez
- **Coordonnées des ouvrages** : Coordonnées des ouvrages de vos projets

Pour transférer les préférences de l'utilisateur, vous devez suivre les étapes suivantes :

1. Dans la barre d'outils principale, cliquez sur l'icône  .

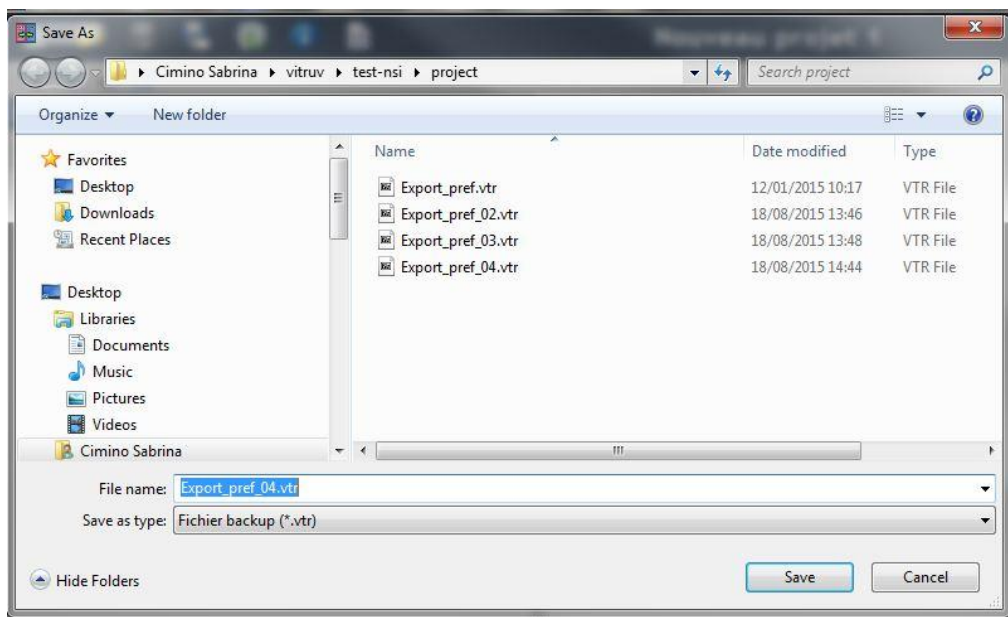


Un sous-menu apparaît.



## Exporter les préférences

1. Cliquez sur le point de menu « Exporter ... ».
2. Une fenêtre vous permet de sauvegarder un fichier contenant les préférences, ainsi que d'autres paramètres.



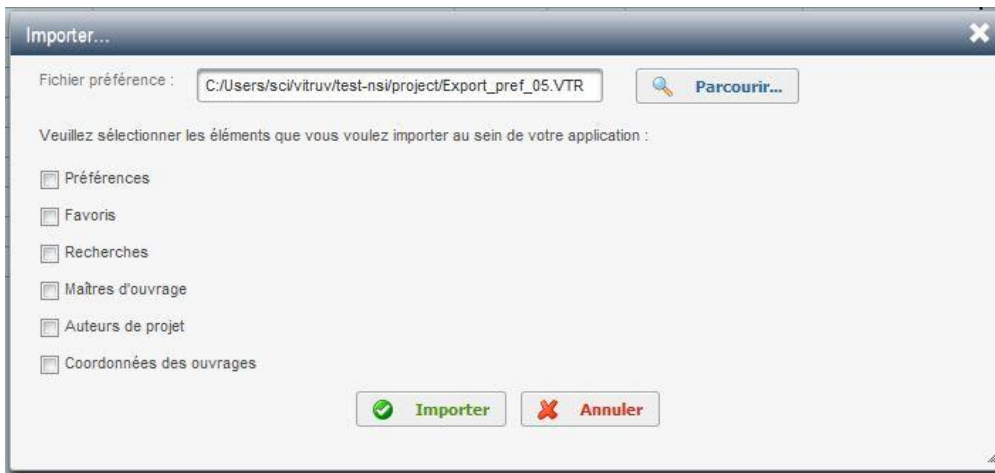
- Les préférences utilisateurs
- Les favoris
- Les recherches sauvegardées
- Les maîtres d'ouvrages
- Les auteurs de projets
- Les coordonnées des ouvrages

## Importer les préférences

**Prérequis :** vous devez disposer d'un export des paramètres VitruV (Fichier .vtr).

Si les données contenues dans les paramètres VitruV ont été altérées ou effacées, ou après une réinstallation de l'application, vous pouvez utiliser la fonction « Importer les préférences » afin de récupérer les préférences utilisateurs exportées auparavant.

1. Cliquez sur le point de menu « Importer ... ».
2. Une fenêtre vous permet de sélectionner le fichier d'export précédemment exporté ou reçu d'un collègue ainsi que des cases à cocher permettant de sélectionner les différents imports à réaliser.



Par défaut, aucune donnée n'est cochée afin d'éviter à l'utilisateur d'écraser par inadvertance des données.

- **Préférences :**

Toutes les informations relatives aux préférences utilisateurs sont écrasées par les valeurs présentes dans le fichier des paramètres VitruV.

- **Favoris :**

Les favoris présents dans le fichier des paramètres VitruV sont ajoutés aux favoris de l'utilisateur.

- **Recherches :**

Les recherches présentes dans le fichier des paramètres VitruV sont ajoutées aux recherches sauvegardées de l'utilisateur.

- **Maîtres d'ouvrage :**

Les maîtres d'ouvrage présents dans le fichier des paramètres VitruV sont ajoutés à la liste de maîtres d'ouvrage présents dans l'application

- **Auteurs de projet :**

Les auteurs de projet présents dans le fichier des paramètres VitruV sont ajoutés à la liste des auteurs de projet présents dans l'application.

- **Coordonnées des ouvrages :**

Les coordonnées des ouvrages présentes dans le fichier des paramètres VitruV sont ajoutées à la liste des coordonnées des ouvrages présentes dans l'application.